

证券研究报告

公司研究

公司点评报告

继峰股份(603997)

投资评级

上次评级

陆嘉敏 汽车行业首席分析师

执业编号: S1500522060001

联系电话: 13816900611

邮箱: lujiamin@cindasc.com

曹子杰 汽车行业研究助理

联系电话: 13522702936

邮箱: caozijie@cindasc.com

信达证券股份有限公司

CINDA SECURITIES CO., LTD

北京市西城区闹市口大街9号院1号楼

邮编: 100031

## 继峰股份(603997.SH): 计提减值轻装上阵, 业绩拐点向上

2023年4月2日

**事件:** 公司 2022 年实现营业收入 179.7 亿元, 同比+6.7%, 归母净利润-14.2 亿元, 扣非归母净利润-14.1 亿元; 在扣除长期资产(含商誉)减值计提、乘用车座椅费用等特殊事项影响后, 公司实现归母净利润 1.82 亿元, 较 2021 年的 1.26 亿元, 同比增长 43.8%。

**点评:**

➤ **收入稳定增长, 扣除特殊事项影响后的盈利能力提升。** 2022 年在俄乌战争、原材料及能源涨价、供应链不稳等各种不利因素的影响下, 公司销售收入仍实现同比增长。从盈利能力来看, 2022 年毛利率 13.1%, 同比-1.0pct, 但得益于产销规模扩大、以及降本增效措施实施, 自 Q2 后毛利率呈逐季改善态势, Q1-Q4 毛利率分为 12.2%、10.2%、14.1%和 15.4%。2022 年公司费用率合计 12.3%, 同比-0.6pct。

考虑到欧洲央行从 2022 年三季度以来已累计加息 250 个基点, 折现率显著提高, 公司对格拉默资产提减值准备金额 15.4 亿元, 其中商誉 10.1 亿元(剩余商誉 16.8 亿元), 固定资产 2.3 亿元, 无形资产 2.9 亿元, 使用权资产 0.08 亿元。扣除特殊事项影响后的归母净利润 1.8 亿元, 同比+44%。

**分地区来看,** 2022 年继峰本部实现收入 25.3 亿元, 同比+12%, 归母净利润 0.7 亿元, 同比-50%, 扣除乘用车座椅相关费用后归母净利润 1.7 亿元, 同比+13%; 格拉默实现收入 155.9 亿元, 同比+6.4%, 经营性 EBIT 2.5 亿元, 同比+40%, 净利润-5.6 亿元。

**分业务来看,** 在乘用车内饰件领域, 2022 年公司及子公司格拉默累计获得新增定点超 70 个, 成功突破更多国内新能源车企客户。在商用车座椅领域, 子公司格拉默凭借全球领先的技术竞争力和品牌影响力, 新获得了沃尔沃、一汽解放、福田等客户的订单, 国内市占率稳步提升, 2022 年格拉默在国内重卡座椅市占率提升至 10%左右。

➤ **降本增效+深化主业+新业务发力, 2023 年有望迎来业绩拐点。** (1) **降本增效效果有望持续显现:** 包括子公司格拉默自身整合加速推进, 格拉默和母公司的整合持续深化, 有望带来利润率改善。(2) **座椅主业不断深化:** 截至 2023 年 3 月, 公司累计乘用车座椅在手订单共 5 个, 未来有望进一步突破新能源以及高端合资车企客户。(3) **新业务不断拓展:** 隐藏式电动出风口、隐藏式门把手、车载冰箱等新业务有望贡献更多增量收入。

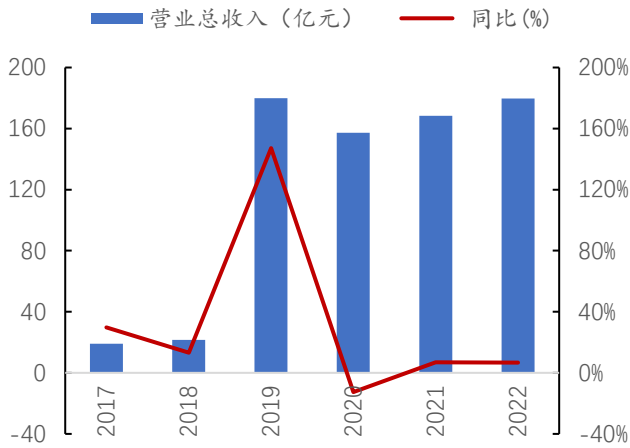
➤ **盈利预测与投资评级:** 公司是全球领先的汽车座椅龙头, 随着整合推进, 子公司格拉默降本增效不断取得进展, 叠加乘用车座椅新客户不断突破, 座舱新业务不断拓展, 有望贡献更多增量收入。我们预计公司 2023-2025 年归母净利润为 3.27、7.18、10.53 亿元, 对应 PE 分别为 51、23、16 倍。

➤ **风险因素:** 原材料价格波动、产能释放不及预期、客户开拓不及预期、

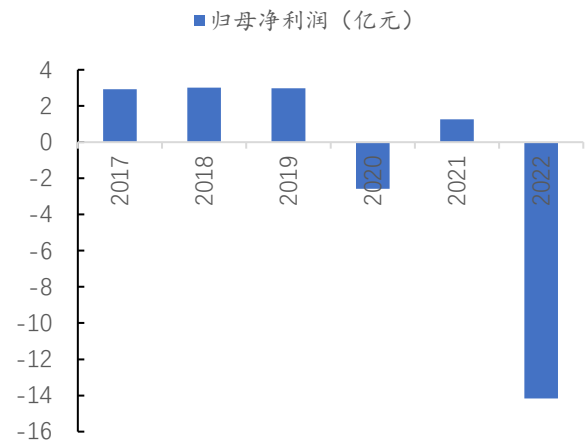
海外资产减值风险。

重要财务指标	2021A	2022A	2023E	2024E	2025E
营业总收入(百万元)	16,832	17,967	20,053	23,516	26,421
增长率 YoY	7.0%	6.7%	11.6%	17.3%	12.4%
归属母公司净利润 (百万元)	126	-1,417	327	718	1,053
增长率 YoY	148.9%	-1221.6%	123.1%	119.5%	46.7%
毛利率	14.1%	13.1%	14.1%	14.8%	15.2%
净资产收益率ROE	2.7%	-41.0%	8.6%	15.9%	19.0%
EPS(摊薄)(元)	0.11	-1.26	0.29	0.64	0.94
市盈率 P/E(倍)	132.46	—	51.20	23.33	15.90
市净率 P/B(倍)	3.60	4.84	4.42	3.72	3.01

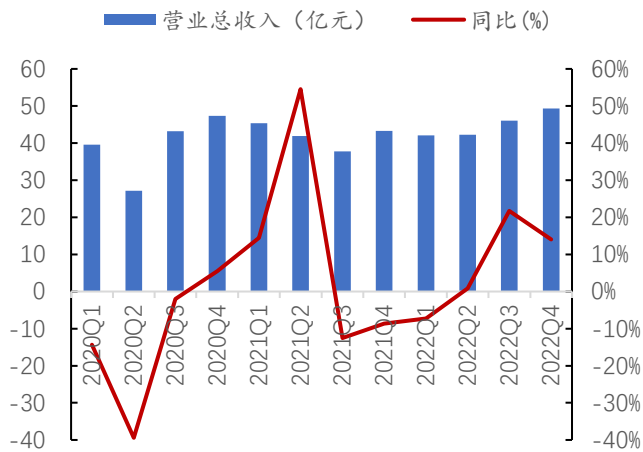
资料来源：万得，信达证券研发中心预测；股价为 2023 年 3 月 31 日收盘价

**图 1：公司历年收入&同比增速**


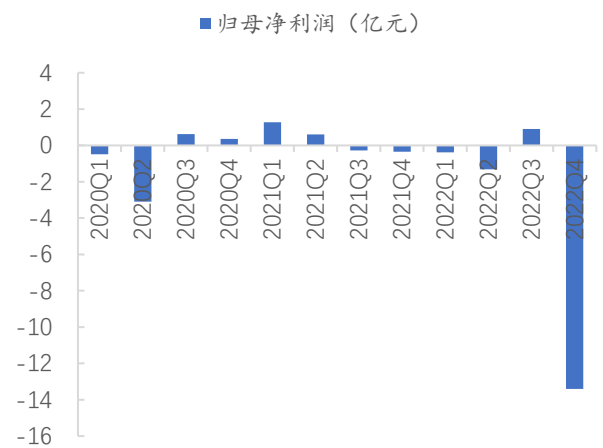
资料来源：Wind，信达证券研发中心

**图 2：公司历年归母净利润&同比增速**


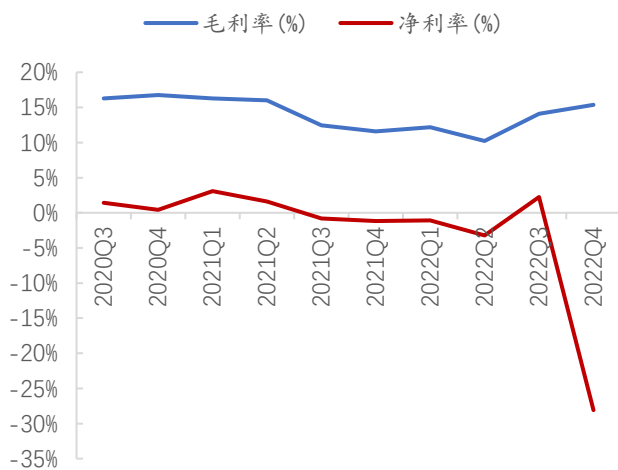
资料来源：Wind，信达证券研发中心

**图 3：公司分季度营收&同比增速**


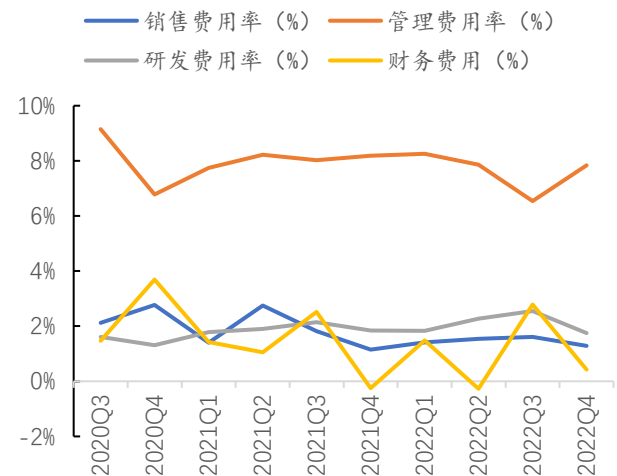
资料来源：Wind，信达证券研发中心

**图 4：公司分季度归母净利润&同比增速**


资料来源：Wind，信达证券研发中心

**图 5：公司季度毛利率&净利率**


资料来源：Wind，信达证券研发中心

**图 6：公司季度费用率**


资料来源：Wind，信达证券研发中心

## 财务模型

资产负债表		单位：百万元				
会计年度	2021A	2022A	2023E	2024E	2025E	
流动资产	6,515	6,877	7,452	9,502	10,683	
货币资金	1,406	1,163	1,031	1,880	2,580	
应收票据	99	69	154	107	186	
应收账款	2,310	2,643	2,885	3,597	3,686	
预付账款	93	154	170	197	221	
存货	1,730	1,825	2,099	2,464	2,636	
其他	878	1,023	1,114	1,256	1,373	
非流动资产	9,694	8,577	8,452	8,265	8,162	
长期股权投资	9	11	13	14	16	
固定资产(合计)	3,540	3,504	3,480	3,421	3,412	
无形资产	1,455	1,118	998	875	764	
其他	4,690	3,944	3,961	3,956	3,969	
资产总计	16,209	15,454	15,904	17,767	18,844	
流动负债	6,069	6,884	7,005	8,151	8,175	
短期借款	1,638	2,135	2,135	2,135	2,135	
应付票据	61	70	74	94	94	
应付账款	2,279	2,812	2,808	3,727	3,577	
其他	2,091	1,867	1,988	2,195	2,369	
非流动负债	5,141	4,794	4,794	4,794	4,794	
长期借款	2,631	2,557	2,557	2,557	2,557	
其他	2,511	2,237	2,237	2,237	2,237	
负债合计	11,211	11,678	11,799	12,945	12,969	
少数股东权益	354	320	320	320	320	
归属母公司股东权益	4,645	3,455	3,785	4,503	5,555	
负债和股东权益	16,209	15,454	15,904	17,767	18,844	

重要财务指标		单位：百万元				
主要财务指标	2021A	2022A	2023E	2024E	2025E	
营业总收入	16,832	17,967	20,053	23,516	26,421	
同比(%)	7.0%	6.7%	11.6%	17.3%	12.4%	
归属母公司净利润	126	-1,417	327	718	1,053	
同比(%)	148.9%	-1221.6%	123.1%	119.5%	46.7%	
毛利率(%)	14.1%	13.1%	14.1%	14.8%	15.2%	
ROE(%)	2.7%	-41.0%	8.6%	15.9%	19.0%	
EPS(摊薄)(元)	0.11	-1.26	0.29	0.64	0.94	
P/E	132.46	—	51.20	23.33	15.90	
P/B	3.60	4.84	4.42	3.72	3.01	
EV/EBITDA	19.75	21.04	15.58	10.98	8.63	

利润表		单位：百万元				
会计年度	2021A	2022A	2023E	2024E	2025E	
营业总收入	16,832	17,967	20,053	23,516	26,421	
营业成本	14,451	15,616	17,236	20,043	22,403	
营业税金及附加	46	48	54	63	71	
销售费用	297	262	281	320	349	
管理费用	1,353	1,368	1,364	1,411	1,453	
研发费用	321	376	401	423	449	
财务费用	193	200	185	187	174	
减值损失合计	-18	-1,567	-125	-146	-157	
投资净收益	-20	3	3	4	4	
其他	39	22	25	30	34	
营业利润	171	-1,444	436	957	1,404	
营业外收支	23	9	0	0	0	
利润总额	193	-1,435	436	957	1,404	
所得税	68	28	109	239	351	
净利润	126	-1,463	327	718	1,053	
少数股东损益	-1	-45	0	0	0	
归属母公司净利润	126	-1,417	327	718	1,053	
EBITDA	1,140	1,047	1,401	1,910	2,348	
EPS(当年)(元)	0.12	-1.27	0.29	0.64	0.94	

现金流量表		单位：百万元				
会计年度	2021A	2022A	2023E	2024E	2025E	
经营活动现金流	719	1,052	722	1,632	1,570	
净利润	126	-1,463	327	718	1,053	
折旧摊销	766	766	658	624	618	
财务费用	175	219	202	202	202	
投资损失	20	-3	-3	-4	-4	
营运资金变动	-253	-18	-588	-55	-456	
其它	-115	1,552	126	146	156	
投资活动现金流	-588	-824	-655	-580	-667	
资本支出	-685	-833	-656	-582	-669	
长期投资	2,050	940	-2	-2	-2	
其他	-1,952	-931	3	4	4	
筹资活动现金流	-40	-398	-200	-202	-202	
吸收投资	34	1	3	0	0	
借款	1,984	1,208	0	0	0	
支付利息或股息	-417	-242	-202	-202	-202	
现金净增加额	-23	-243	-133	849	701	

## 研究团队简介

陆嘉敏，信达证券汽车行业首席分析师，上海交通大学机械工程学士&车辆工程硕士，曾就职于天风证券，2018 年金牛奖第 1 名、2020 年新财富第 2 名、2020 新浪金麒麟第 4 名团队核心成员。4 年汽车行业研究经验，擅长自上而下挖掘投资机会。汽车产业链全覆盖，重点挖掘特斯拉产业链、智能汽车、自主品牌等领域机会。

王欢，信达证券汽车行业研究员，吉林大学汽车服务工程学士、上海外国语大学金融硕士。曾就职于丰田汽车技术中心和华金证券，一年车企工作经验+两年汽车行业研究经验。主要覆盖整车、特斯拉产业链、电动智能化等相关领域。

曹子杰，信达证券汽车行业研究助理，北京理工大学经济学硕士、工学学士，主要覆盖智能汽车、车联网、造车新势力等。

丁泓婧，墨尔本大学金融硕士，主要覆盖智能座舱、电动化、整车等领域。

## 机构销售联系人

区域	姓名	手机	邮箱
全国销售总监	韩秋月	13911026534	hanqiyue@cindasc.com
华北区销售总监	陈明真	15601850398	chenmingzhen@cindasc.com
华北区销售副总监	阙嘉程	18506960410	quejiacheng@cindasc.com
华北区销售	祁丽媛	13051504933	qiliyuan@cindasc.com
华北区销售	陆禹舟	17687659919	luyuzhou@cindasc.com
华北区销售	魏冲	18340820155	weichong@cindasc.com
华北区销售	樊荣	15501091225	fanrong@cindasc.com
华北区销售	秘侨	18513322185	miqiao@cindasc.com
华北区销售	李佳	13552992413	lijia1@cindasc.com
华北区销售	赵岚琦	15690170171	zhaolanqi@cindasc.com
华北区销售	张斓夕	18810718214	zhanglanxi@cindasc.com
华北区销售	王哲毓	18735667112	wangzheyu@cindasc.com
华东区销售总监	杨兴	13718803208	yangxing@cindasc.com
华东区销售副总监	吴国	15800476582	wuguo@cindasc.com
华东区销售	国鹏程	15618358383	guopengcheng@cindasc.com
华东区销售	朱尧	18702173656	zhuyao@cindasc.com
华东区销售	戴剑箫	13524484975	daijianxiao@cindasc.com
华东区销售	方威	18721118359	fangwei@cindasc.com
华东区销售	俞晓	18717938223	yuxiao@cindasc.com
华东区销售	李贤哲	15026867872	lixianzhe@cindasc.com
华东区销售	孙瞳	18610826885	sun tong@cindasc.com
华东区销售	贾力	15957705777	jjiali@cindasc.com
华东区销售	石明杰	15261855608	shimingjie@cindasc.com
华东区销售	曹亦兴	13337798928	caoyixing@cindasc.com
华南区销售总监	王留阳	13530830620	wangliuyang@cindasc.com
华东区销售	王赫然	15942898375	wangheran@cindasc.com
华南区销售副总监	陈晨	15986679987	chenchen3@cindasc.com
华南区销售副总监	王雨霏	17727821880	wangyufei@cindasc.com
华南区销售	刘韵	13620005606	liuyun@cindasc.com
华南区销售	胡洁颖	13794480158	hujieying@cindasc.com
华南区销售	郑庆庆	13570594204	zhengqingqing@cindasc.com
华南区销售	刘莹	15152283256	liuying1@cindasc.com
华南区销售	蔡静	18300030194	caijing@cindasc.com
华南区销售	聂振坤	15521067883	niezhenkun@cindasc.com
华南区销售	宋王飞速	15308134748	songwangfeiyi@cindasc.com

## 分析师声明

负责本报告全部或部分内容的每一位分析师在此申明，本人具有证券投资咨询执业资格，并在中国证券业协会注册登记为证券分析师，以勤勉的职业态度，独立、客观地出具本报告；本报告所表述的所有观点准确反映了分析师本人的研究观点；本人薪酬的任何组成部分不曾与，不与，也将不会与本报告中的具体分析意见或观点直接或间接相关。

## 免责声明

信达证券股份有限公司(以下简称“信达证券”)具有中国证监会批复的证券投资咨询业务资格。本报告由信达证券制作并发布。

本报告是针对与信达证券签署服务协议的签约客户的专属研究产品，为该类客户进行投资决策时提供辅助和参考，双方对权利与义务均有严格约定。本报告仅提供给上述特定客户，并不面向公众发布。信达证券不会因接收人收到本报告而视其为本公司的当然客户。客户应当认识到有关本报告的电话、短信、邮件提示仅为研究观点的简要沟通，对本报告的参考使用须以本报告的完整版本为准。

本报告是基于信达证券认为可靠的已公开信息编制，但信达证券不保证所载信息的准确性和完整性。本报告所载的意见、评估及预测仅为本报告最初出具日的观点和判断，本报告所指的证券或投资标的的价格、价值及投资收入可能会出现不同程度的波动，涉及证券或投资标的的历史表现不应作为日后表现的保证。在不同时期，或因使用不同假设和标准，采用不同观点和分析方法，致使信达证券发出与本报告所载意见、评估及预测不一致的研究报告，对此信达证券可不发出特别通知。

在任何情况下，本报告中的信息或所表述的意见并不构成对任何人的投资建议，也没有考虑到客户特殊的投资目标、财务状况或需求。客户应考虑本报告中的任何意见或建议是否符合其特定状况，若有必要应寻求专家意见。本报告所载的资料、工具、意见及推测仅供参考，并非作为或被视为出售或购买证券或其他投资标的的邀请或向人做出邀请。

在法律允许的情况下，信达证券或其关联机构可能会持有报告中涉及的公司所发行的证券并进行交易，并可能会为这些公司正在提供或争取提供投资银行业务服务。

本报告版权仅为信达证券所有。未经信达证券书面同意，任何机构和个人不得以任何形式翻版、复制、发布、转发或引用本报告的任何部分。若信达证券以外的机构向其客户发放本报告，则由该机构独自为此发送行为负责，信达证券对此等行为不承担任何责任。本报告同时不构成信达证券向发送本报告的机构之客户提供的投资建议。

如未经信达证券授权，私自转载或者转发本报告，所引起的一切后果及法律责任由私自转载或转发者承担。信达证券将保留随时追究其法律责任的权利。

## 评级说明

投资建议的比较标准	股票投资评级	行业投资评级
本报告采用的基准指数：沪深 300 指数（以下简称基准）；  时间段：报告发布之日起 6 个月内。	<b>买入</b> ：股价相对强于基准 20% 以上；	<b>看好</b> ：行业指数超越基准；
	<b>增持</b> ：股价相对强于基准 5%~20%；	<b>中性</b> ：行业指数与基准基本持平；
	<b>持有</b> ：股价相对基准波动在±5% 之间；	<b>看淡</b> ：行业指数弱于基准。
	<b>卖出</b> ：股价相对弱于基准 5% 以下。	

## 风险提示

证券市场是一个风险无时不在的市场。投资者在进行证券交易时存在赢利的可能，也存在亏损的风险。建议投资者应当充分深入地了解证券市场蕴含的各项风险并谨慎行事。

本报告中所述证券不一定能在所有的国家和地区向所有类型的投资者销售，投资者应当对本报告中的信息和意见进行独立评估，并应同时考量各自的投资目的、财务状况和特定需求，必要时就法律、商业、财务、税收等方面咨询专业顾问的意见。在任何情况下，信达证券不对任何人因使用本报告中的任何内容所引致的任何损失负任何责任，投资者需自行承担风险。